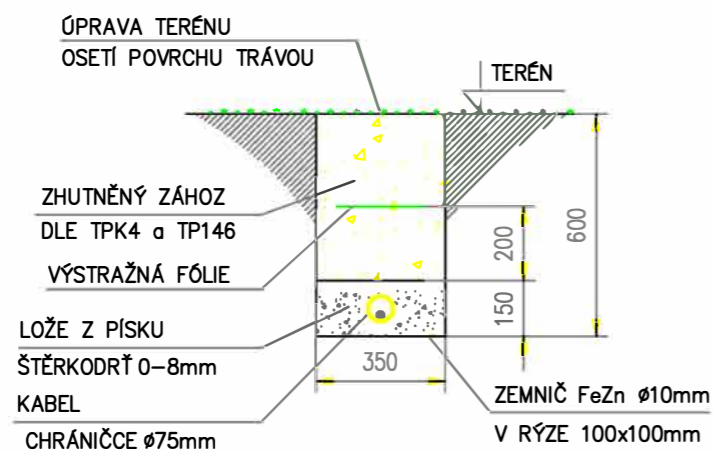
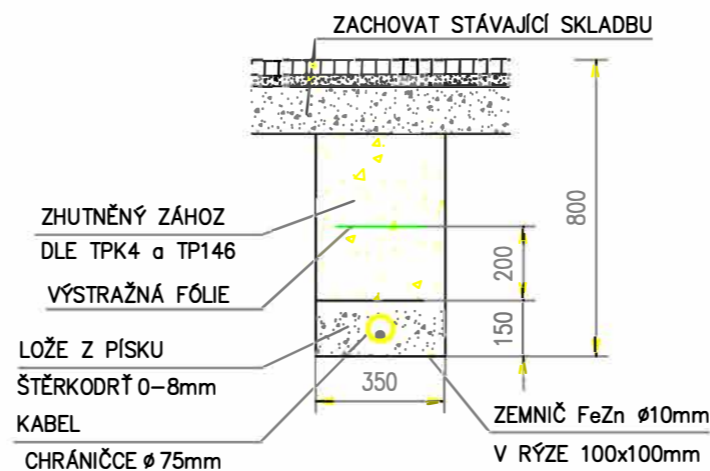


KABELOVÝ VÝKOP VE VOLNÉM TERÉNU

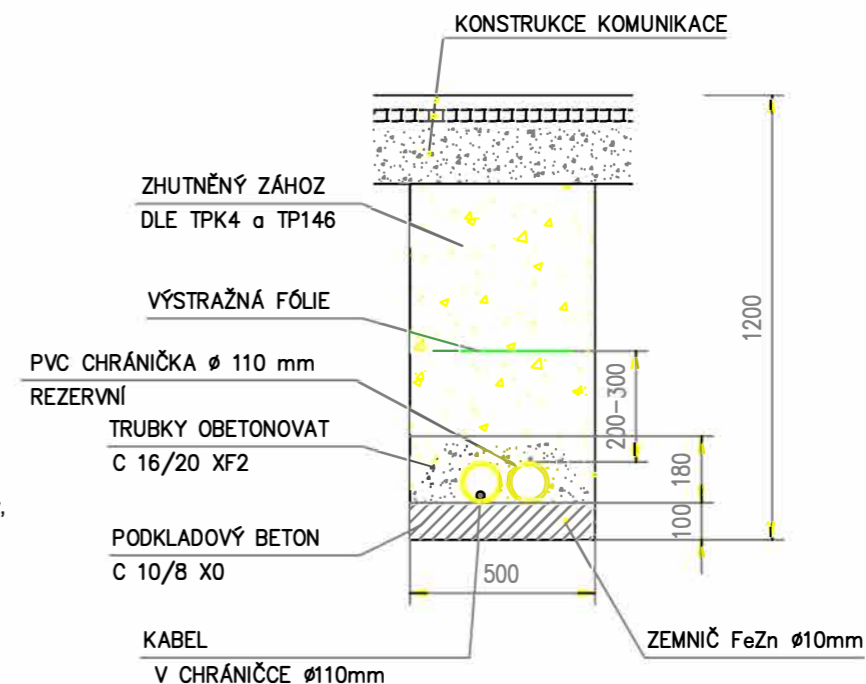


KABELOVÝ VÝKOP POD SJEZDY NA POZEMKY



V místech vjezdů na pozemky bude zachována stávající skladba svrchních vrstev a finální terénní povrchy, které jsou tvořeny zámkovou dlažbou, nebo asfaltovým povrchem.

KABELOVÝ VÝKOP POD KOMUNIKACÍ



NEJMENŠÍ VODOROVNÉ VZDÁLENOSTI PŘI SOUBĚŽÍCH [m]

DRUH SÍTĚ	SILOVÉ KABELY DO				SDĚLOVACÍ KABELY		PLYNOVODNÍ POTRUBÍ		VODOVODNÍ SÍTĚ A PŘÍPOJKY	TEPELNÉ SÍTĚ	KABELOVODY	STOKOVÉ SÍTĚ A KANALIZAČNÍ PŘÍPOJKY
	1 kV	10 kV	35 kV	220 kV			DO 0,005 MPa	DO 0,4 MPa				
KABEL DO 1 kV	0,05	0,15	0,20	0,20	0,30	0,10	0,40	0,60	0,40	0,30	0,10	0,50
POZNÁMKA					3)	4)						
KABEL DO 35 kV	0,20	0,20	0,20	0,20	0,80	0,30	0,40	0,60	0,40	1,00	0,30	0,50
POZNÁMKA					3)	4)						
SDĚLOVACÍ KABEL	0,30	0,10	0,80	0,30	0,80	0,30	0,80		0,40	0,80	0,30	0,50
POZNÁMKA	3)	4)	3)	4)	3)	4)	7)	8)	10)			

NEJMENŠÍ VODOROVNÉ VZDÁLENOSTI PŘI KŘÍŽENÍ [m]

DRUH SÍTĚ	SILOVÉ KABELY DO				SDĚLOVACÍ KABELY		PLYNOVODNÍ POTRUBÍ		VODOVODNÍ SÍTĚ A PŘÍPOJKY	TEPELNÉ SÍTĚ	KABELOVODY	STOKOVÉ SÍTĚ A KANALIZAČNÍ PŘÍPOJKY
	1 kV	10 kV	35 kV	220 kV			DO 0,005 MPa	DO 0,4 MPa				
KABEL DO 1 kV	0,05	0,15	0,20	0,20	0,30	0,10	0,10	0,10	0,40	0,20	0,30	0,30
POZNÁMKA					4)	5)	6)	6)	2)	5)	7)	
KABEL DO 35 kV	0,20	0,20	0,20	0,25	0,80	0,30	0,10	0,20	0,40	0,20	0,50	0,30
POZNÁMKA				9)	4)	4) 5)	6)	6)	2)	5)	7)	
SDĚLOVACÍ KABEL	0,30	0,10	0,80	0,30	0,80	0,30	0,50		0,10	0,10	0,20	0,50
POZNÁMKA	4)	5)	4)	5)	4)	5)	10)	11)	12)	14)		

OSTATNÍ VIZ ČSN 73 6005, TABULKY A.1, A.2, PŘÍLOHY B, C A ČSN 33 2000–5–52 ed.2

Změna								
	Popis změny				Datum	Vypracoval	Přezkoumal	Schválil
TENTO MATERIÁL JE DUŠEVNÍM VLASTNICTVÍM PROJEKT 2010, S.R.O., RUSKÁ 43, OSTRAVA-VÍTKOVICE, IČO 48391531, A PODLÉHÁ OBCHODNÍMU TAJEMSTVÍ. VLASTNÍK SI VYHRAŽUJE S TÍMTO TAJEMSTVÍM NAKLÁDAT A JEHO VYUŽITÍ PODLÉHÁ PÍSEMNÉMU SOUHLASU A STANOVENÍ PODMÍNEK TAKOVÉHO UŽITÍ.								
Vypracoval:	Aleš Stec	Č. zakázky:	2023068	Měřítko:	1:20			
Schválil:	Aleš Stec	Stupeň:	RDS					
HIP:	Aleš Stec	F A4:	2					
Datum :	12–2023	Kótováno v:	mm					
Stavebník:	statutární město Třinec				Seznam příloh: Č. výkresu:			
Stavba:	REKONSTRUKCE VO U KINA KOSMOS							
Část:	SO.12 - Projektová dokumentace VO				2023068.06			
Název:	VZOROVÉ ŘEZY KABELOVÝCH RÝH							
					Rev.			